

**AUDIÊNCIA PÚBLICA**  
AVALIAÇÃO E  
ACOMPANHAMENTO DE  
METAS FISCAIS



TERCEIRO QUADRIMESTRE DE 2025  
DATA REALIZAÇÃO – 21/01/2026



Prefeitura de  
**Jumirim**

prefeiturajumirim  
(15) 3199.9800  
fazenda@jumirim.sp.gov.br  
Secretaria Municipal de Fazenda  
Rua Manoel Novaes, nº 829 – Centro – Jumirim - SP CEP: 18.535-000  
www.jumirim.sp.gov.br

## **AUDIÊNCIA PÚBLICA**

### **AVALIAÇÃO E ACOMPANHAMENTO DE METAS FISCAIS**

**REF.: TERCEIRO QUADRIMESTRE DE 2025**

**DATA REALIZAÇÃO – 21/01/2026**

### **RELATÓRIO DE AVALIAÇÃO E ACOMPANHAMENTO DAS METAS FISCAIS DO 3º QUADRIMESTRE DE 2025**

A Prefeitura Municipal de Jumirim – Estado de São Paulo, através do Gabinete do Prefeito, da Secretaria Municipal de Fazenda - Setor Contábil, obedecendo à legislação vigente e ao dever cívico de prestar contas aos cidadãos, apresenta por meio deste documento o acompanhamento das metas fiscais do orçamento fiscal e da seguridade social ao final do terceiro quadrimestre de 2025.

Ressaltamos que o convite a quem possa se interessar, foi publicado no Diário Oficial Eletrônico do Município, 09 de fevereiro de 2026.

O presente documento foi preparado com vistas ao cumprimento do § 4º do art. 9º da Lei Complementar nº 101, de 4 de maio de 2000 – Lei de Responsabilidade Fiscal, que determina que o Poder Executivo demonstrará e avaliará o cumprimento das metas fiscais quadrimestrais, em audiência pública, até o final dos meses de maio, setembro e fevereiro do ano seguinte. Os números são originários dos relatórios bimestrais publicados no jornal e internet, e, para melhores esclarecimentos, os resultados serão apresentados com detalhamento das informações.

#### **RECEITAS: PREVISÃO/ ARRECADAÇÃO**

O total das receitas correntes arrecadadas (receitas correntes – deduções do FUNDEB), classificadas em receita tributária, transferências correntes, receitas de contribuições e demais receitas correntes, totalizaram, até o terceiro quadrimestre de 2025, R\$ 42.245.324,59 (quarenta e dois milhões, duzentos e quarenta e cinco mil, trezentos e vinte e quatro reais e cinquenta e nove centavos). As receitas intra-orçamentárias representam o valor de R\$ 2.425.540,59 (dois milhões, quatrocentos e



vinte e cinco mil, quinhentos e quarenta reais e cinquenta e nove centavos) As receitas de capital representam o valor de R\$ 250.000,00 (duzentos e cinquenta mil reais).

No período em análise, totalizou-se o valor de receita de R\$ 44.920.865,18 (quarenta e quatro milhões, novecentos e vinte mil, oitocentos e sessenta e cinco reais e dezoito centavos). Comparando as receitas arrecadadas com a projeção quadrimestral, demonstra-se um superavit de arrecadação na ordem de R\$ 1.029.865,18 (um milhão, vinte e nove mil, oitocentos e sessenta e cinco reais e dezoito centavos). O resultado da arrecadação permite confirmar o atingimento das metas fiscais de receita no 3º quadrimestre de 2025, pois as receitas totais foram arrecadadas acima da projeção prevista. Tendo 2,35% a mais do projetado.

#### DESPESAS: PREVISTAS

As despesas correntes de caráter continuado da ação governamental, no terceiro quadrimestre de 2025, totalizaram R\$ 38.792.935,51 (trinta e oito milhões, setecentos e noventa e dois mil, novecentos e trinta e cinco reais e cinquenta e um centavos) referentes às despesas empenhadas, e R\$ 37.524.565,66 (trinta e sete milhões, quinhentos e vinte e quatro mil, quinhentos e sessenta e cinco reais e sessenta e seis centavos) referentes às despesas pagas no exercício, evidenciando restos a pagar no valor de R\$ 1.268.369,85 (um milhão, duzentos e sessenta e oito mil, trezentos e sessenta e nove reais e oitenta e cinco centavos).

#### INDICADORES DE AVALIAÇÃO FISCAL:

Especificação	Realizado Janeiro a abril
<b>Receita Total (I)</b>	<b>50.600.363,63</b>
(-) Deduções ao FUNDEB (II)	-5.679.498,45
<b>Receita Total Líquida (III) = (I – II)</b>	<b>44.920.865,18</b>
<b>Despesa Total (Pagas)</b>	37.524.565,66
<b>Indicador de Equilíbrio</b>	<b>7.396.299,52</b>
	<b><i>Superávit</i></b>
<b>Receita Total Líquida (III) = (I – II)</b>	<b>44.920.865,18</b>



<b>Despesa Total (empenhado)</b>	<b>38.792.935,51</b>
<b>Indicador de Equilíbrio</b>	<b>6.127.929,67</b>
	<b>Superávit</b>

Ao término do terceiro quadrimestre de 2025, a despesa total paga pela Prefeitura Municipal, Câmara Municipal e Instituto de Previdência foi de R\$ 37.524.565,66 (trinta e sete milhões, quinhentos e vinte e quatro mil, quinhentos e sessenta e cinco reais e sessenta e seis centavos). Considerando a receita líquida arrecadada após as deduções do FUNDEB, apurou-se um superávit financeiro no valor de R\$ 7.396.299,52 (sete milhões, trezentos e noventa e seis mil, duzentos e noventa e nove reais e cinquenta e dois centavos).

Analisando-se exclusivamente as despesas empenhadas, verificou-se superávit no montante de R\$ 6.127.929,67 (seis milhões, cento e vinte e sete mil, novecentos e vinte e nove reais e sessenta e sete centavos), refletindo o esforço da Administração Municipal na manutenção do equilíbrio fiscal.

## **BALANÇO FINANCEIRO (INFORMAÇÕES INDIVIDUALIZADAS –SOMENTE PREFEITURA)**

### **01 - RECEITA**

#### **Execução Financeira**

A Lei Municipal nº 1.028, de 05/11/2024, aprovou o orçamento do Município de Jumirim, fixando a receita e a despesa em R\$ 43.891.000,00 (quarenta e três milhões, oitocentos e noventa e um mil reais), sendo destinados à Prefeitura Municipal R\$ 39.991.000,00 (trinta e nove milhões, novecentos e noventa e um mil reais).

No exercício, as receitas arrecadadas pela Prefeitura atingiram R\$ 39.413.918,74 (trinta e nove milhões, quatrocentos e treze mil, novecentos e dezoito reais e setenta e quatro um centavo). A Tabela I apresenta a evolução da execução orçamentária, comparando receita prevista e arrecadada, por blocos (corrente e capital) e por fonte de recurso.



**Tabela I - Receita Prevista x Receita Arrecadada por de Categoria da Receita**

DESCRIÇÃO	PREVISÃO	ARRECADADO
1110.00.0.0.00- IMPOSTO E TAXAS	R\$ 4.215.000,00	R\$ 4.101.522,93
12.00.00.0.0.00- RECEITAS DE CONTRIBUIÇÃO	R\$ 111.000,00	R\$ 102.869,80
1300.00.0.0.00 - RECEITA PATRIMONIAL	R\$ 1.075.000,00	R\$ 1.552.467,74
1600.00.00.00- RECEITA DE SERVIÇOS	R\$ 1.116.000,00	R\$ 944.298,36
1700.00.00.00- TRANSFERENCIA CORRENTES	R\$ 36.571.000,00	R\$ 37.908.848,95
1900.00.00.00- TRANSFERENCIAS CORRENTES	R\$ 136.000,00	R\$ 233.409,41
2400.00.00.00- RECEITA DE CAPITAL	R\$ 2.032.000,00	R\$ 250.000,00
9500.00.00.00- DEDUÇÕES	-R\$ 5.265.000,00	-R\$ 5.679.498,45
<b>TOTAL PREFEITURA</b>	<b>R\$ 39.991.000,00</b>	<b>R\$ 39.413.918,74</b>

**Tabela II - Receita Prevista x Receita Arrecadada por Fonte de Recurso e Categoria da Receita**

Classificação da Receita	Receita Prevista / Programada	Receita Arrecadada	Excesso de Arrecadação
<b>1 - TESOURO</b>			
Receita Corrente	29.971.000,00	31.395.173,37	1.424.173,37
<b>SUB TOTAL</b>	<b>29.971.000,00</b>	<b>31.395.173,37</b>	<b>1.424.173,37</b>
<b>2 - TRANSFERÊNCIAS E CONVÊNIO ESTADUAIS-VINCULADOS</b>			
Receita Corrente	6.352.000,00	6.095.628,65	-256.371,35
Receita de Capital	1.550.000,00	250.000,00	-1.300.000,00
<b>SUB TOTAL</b>	<b>7.902.000,00</b>	<b>6.345.628,65</b>	<b>-1.556.371,35</b>
<b>5 - TRANSFERÊNCIAS E CONVÊNIO FEDERAIS-VINCULADOS</b>			
Receita Corrente	1.636.000,00	1.673.116,72	37.116,72
Receita de Capital	482.000,00	0	482.000,00
<b>SUB TOTAL</b>	<b>2.118.000,00</b>	<b>1.673.116,72</b>	<b>-444.883,28</b>
<b>TOTAL</b>	<b>39.991.000,00</b>	<b>39.413.918,74</b>	<b>- 577.081,26</b>

O quadro demonstra a execução da receita da Prefeitura Municipal, discriminada por classificação de fonte de recursos, confrontando os valores previstos/programados com os efetivamente arrecadados no exercício.



#### ◆ Receita do Tesouro

A Receita do Tesouro, que compreende majoritariamente os recursos próprios do Município, apresentou arrecadação inferior ao valor inicialmente previsto, contribuindo para o resultado negativo observado no consolidado. Tal comportamento pode estar associado a oscilações na arrecadação de impostos, taxas e demais receitas próprias, além de fatores econômicos e níveis de inadimplência.

#### ◆ Transferências e Convênios Estaduais – Vinculados

As Transferências Estaduais Vinculadas apresentaram desempenho condicionado à efetiva liberação dos recursos pelo ente estadual, estando diretamente relacionadas à execução de programas e convênios específicos. Eventuais diferenças entre previsão e arrecadação decorrem, em regra, de cronogramas de repasse e do cumprimento das exigências formais para liberação dos recursos.

#### ◆ Transferências e Convênios Federais – Vinculados

As Transferências Federais Vinculadas também dependem da celebração, execução e prestação de contas dos convênios firmados com a União. A arrecadação inferior ao previsto indica que parte dos recursos orçados não foi efetivamente ingressada no exercício, o que impacta diretamente a execução das despesas vinculadas a essas fontes.

## 02 - DESPESA

### Execução Financeira

As operações orçamentárias das despesas realizadas por funções de governo somaram R\$ 36.674.213,66 (trinta e seis milhões, seiscentos e setenta e quatro mil, duzentos e treze reais e sessenta e seis centavos) A tabela II demonstra a gestão orçamentária, confrontando a despesa empenhada e liquidada em relação à receita efetivamente arrecadada.

Da presente análise é possível verificar se houve, por exemplo, economia orçamentária, superávit ou déficit orçamentário e o nível de realização da despesa por fonte de recurso.



Classificação da Despesa	Dotação Atualizada	Despesa Empenhada	Despesa Liquidada	Resultado Orçamentário (Empenhado)	% Emp.	Resultado Orçamentário (Liquidado)	% Liq.
<b>1 - TESOURO</b>							
Despesa Corrente	31.039.700,00	25.652.501,17	25.170.090,02	5.742.672,20	18,29	6.225.083,35	19,83
Despesa de Capital	3.056.000,00	672.070,83	666.467,68	-672.070,83	0,00	-666.467,68	0,00
Trans. Fin. a Câm.	0,00	1.495.000,00	1.495.000,00	-1.495.000,00	0,00	-1.495.000,00	0,00
<b>SUB TOTAL</b>	<b>34.095.700,00</b>	<b>27.819.572,00</b>	<b>27.331.557,70</b>	<b>3.575.601,37</b>	<b>18,29</b>	<b>4.063.615,67</b>	<b>19,83</b>
<b>2 - TRANSFERÊNCIAS E CONVÊNIOS ESTADUAIS</b>							
Despesa Corrente	8.259.156,00	6.636.664,13	6.621.050,61	-541.035,48	-8,88	-525.421,96	-8,62
Despesa de Capital	2.511.000,00	870.773,79	643.783,79	-620.773,79	-248,31	-393.783,79	-157,51
<b>SUB TOTAL</b>	<b>10.770.156,00</b>	<b>7.507.437,92</b>	<b>7.264.834,40</b>	<b>-1.161.809,27</b>	<b>-257,19</b>	<b>-919.205,75</b>	<b>-166,13</b>
<b>5 - TRANSFERÊNCIAS E CONVÊNIOS FEDERAIS</b>							
Despesa Corrente	2.006.000,00	1.281.621,79	1.159.107,25	391.494,93	23,40	514.009,47	30,72
Despesa de Capital	838.000,00	65.581,95	43.336,10	-65.581,95	0,00	-43.336,10	0,00
<b>SUB TOTAL</b>	<b>2.844.000,00</b>	<b>1.347.203,74</b>	<b>1.202.443,35</b>	<b>325.912,98</b>	<b>23,40</b>	<b>470.673,37</b>	<b>30,72</b>
<b>TOTAL</b>	<b>47.709.856,00</b>	<b>36.674.213,66</b>	<b>35.798.835,45</b>	<b>2.739.705,08</b>	<b>-215,50</b>	<b>3.615.083,29</b>	<b>-115,58</b>

◇ Despesas com Recursos do Tesouro

As despesas custeadas com recursos do Tesouro Municipal concentram a maior parcela da execução, abrangendo gastos obrigatórios, tais como pessoal, encargos sociais, custeio da máquina administrativa e manutenção dos serviços públicos essenciais. A execução demonstra alinhamento com a capacidade financeira do Município, preservando o equilíbrio orçamentário.

◇ Despesas com Recursos Vinculados

As despesas financiadas por transferências estaduais e federais vinculadas apresentaram execução condicionada ao ingresso efetivo dos recursos correspondentes. Eventuais diferenças entre valores autorizados e realizados estão diretamente relacionadas à liberação financeira, ao cronograma físico dos convênios e ao cumprimento das exigências legais para aplicação dos recursos.

◇ Contenção e Ajustes na Execução

A Administração adotou medidas de adequação da execução da despesa ao comportamento da receita, priorizando despesas essenciais e obrigatórias, em



consonância com os princípios da responsabilidade fiscal e do equilíbrio das contas públicas.

Especificação	Realizado Janeiro a Abril
<b>Receita Total Líquida (III) = (I – II)</b>	39.413.918,74
Despesa Total ( <b>liquidada</b> )	35.798.835,45
<b>Indicador de Equilíbrio</b>	<b>3.615.083,29</b>
	<b>Superávit</b>
<b>Receita Total Líquida (III) = (I – II)</b>	<b>39.413.918,74</b>
Despesa Total ( <b>empenhado</b> )	36.674.213,66
<b>Indicador de Equilíbrio</b>	<b>2.739.705,08</b>
	<b>Superávit</b>

A tabela demonstra a gestão orçamentária, confrontando a despesa empenhada e liquidada em relação à receita efetivamente arrecadada. Da presente análise é possível verificar se houve, por exemplo, economia orçamentária, superávit ou déficit orçamentário e o nível de realização da despesa.

De acordo com o comportamento das receitas arrecadas em comparação às despesas empenhadas e liquidadas constatamos um resultado Orçamentário SUPERAVITÁRIO atinente às despesas liquidadas é nas despesas empenhadas.

O saldo financeiro disponível do exercício anterior totalizava R\$ 11.106.440,65 (Onze milhões, cento e seis mil, quatrocentos e quarenta reais e sessenta e cinco reais) enquanto o saldo em espécie para o exercício seguinte alcançou R\$ 14.151.373,00 (quatorze milhões, cento e cinquenta e um mil, trezentos e setenta e três reais) representando um acréscimo financeiro, demonstrado, principalmente, pelo aumento das aplicações financeiras, o que evidencia liquidez, equilíbrio financeiro e capacidade de honrar compromissos futuros.



### COMPARATIVO DA EXECUÇÃO FINANCEIRA GERAL

FINANCEIRO EM CAIXA 01/01/2025	R\$	11.106.440,65
RECEITA ARRECADADA	R\$	39.413.918,74
RECEITA EXTRAS	R\$	3.593.287,40
TOTAL DE RECEITAS	R\$	54.113.646,79
DESPESAS PAGAS	R\$	33.915.936,10
RESTOS A PAGAR ( PAGOS)	R\$	1.026.791,88
DESPESAS EXTRAS	R\$	3.524.648,81
TRANSFERENCIA /CAMARA	R\$	1.495.000,00
CAIXA EM 31/12/2025	R\$	14.151.270,00

O saldo da tesouraria e bancos – Tesouro 01 totalizou R\$ 10.764.458,68 (dez milhões, setecentos sessenta e quatro reais, quatrocentos e cinquenta e oito reais e sessenta e oito centavos) apresentado no grupo Disponível do Balanço Patrimonial, o que demonstra a sua exatidão.

### COMPARATIVO DA EXECUÇÃO FINANCEIRA TESOURO

FINANCEIRO EM CAIXA 01/01/2025	R\$	7.251.425,69
RECEITA ARRECADADA	R\$	31.395.173,37
TOTAL DE RECEITAS	R\$	38.646.599,06
DESPESAS PAGAS	R\$	25.505.440,07
RESTOS A PAGAR ( PAGOS)	R\$	949.897,80
TRANSFERENCIA /CAMARA	R\$	1.495.000,00
DEVOLUÇÃO / CAMARA	R\$	68.197,49
CAIXA EM 31/12/2025	R\$	10.764.458,68

A análise do Balanço Financeiro da Prefeitura Municipal de Jumirim no exercício de 2025 demonstra que a Administração manteve equilíbrio financeiro, observância da vinculação legal dos recursos, regularidade nas transferências constitucionais e evolução positiva do saldo financeiro, refletindo uma gestão responsável e compatível com as normas da Lei nº 4.320/64 e da Lei de Responsabilidade Fiscal.

### 03 - LIMITES DA LEI DE RESPONSABILIDADE FISCAL



A dívida consolidada líquida, para fins de apuração do limite de comprometimento da receita corrente líquida de acordo com os critérios da Lei de Responsabilidade Fiscal, representada pelo estoque da dívida consolidada deduzidos o ativo disponível e os haveres financeiros, registrou ao término do terceiro quadrimestre de 2025 saldo de R\$ 0,00 (Zero), pois as disponibilidades e haveres financeiros são capazes de assegurar a integral liquidação. A receita corrente líquida que é apurada levando-se em consideração o mês de referência e os onze meses anteriores, onde totalizou R\$ 37.968.000,00 (trinta e sete milhões, novecentos e sessenta e oito mil) situando a relação Dívida Consolidada Líquida e Receita Corrente Líquida em 100% de limite legal, livre para endividamento, conforme fixado pela Resolução nº 40/01 do Senado Federal.

#### 04 - DESPESA PESSOAL

Tabela III - Fórmula de Apuração da Despesa com Pessoal

DESPESA COM PESSOAL	DESPESA LIQUIDADADA NOS 12 ÚLTIMOS MESES (R\$)
<b>DESPESA BRUTA COM PESSOAL (I)</b>	<b>16.769.002,57</b>
<b>Pessoal Ativo (Remuneração + Encargos Sociais e Contribuições Patronais à Previdência [INSS ou RPPS])</b>	<b>14.841.857,45</b>
Vencimento, Vantagens e Outras Despesas Variáveis	13.105.849,07
Obrigações Patronais	1.736.008,38
<b>Pessoal Inativo e Pensionistas</b>	<b>1.927.145,12</b>
Aposentadorias, Reserva e Reformas	1.446.767,96
Pensões	480.377,16
Outras Despesas de Pessoal decorrentes de Contratos de Terceirização ou de contratação de forma indireta (§ 1º do art. 18 da LRF)	0,00

(\*) o valor lançado não pode nunca superar o das contribuições e o das receitas diretamente arrecadadas pelo fundo ou entidade que opera o sistema próprio de previdência.

A Tabela III expõe a fórmula de apuração de despesa com pessoal utilizada pelo Tribunal de Contas do Estado de São Paulo. Tal método se expressa no Comunicado SDG nº. 32, de 2010, obedecendo ao contido na Portaria STN nº 249,



de 2010.

Sob a LRF, o poder Executivo como um todo não pode gastar mais de 54% da receita, com pessoal (art. 19, III), o que envolve os seguintes objetos de gasto:

- Vencimentos e vantagens fixas;
- Obrigações patronais (INSS/RPPS, FGTS, PASEP);
- Outras despesas variáveis (horas extras, entre outras);
- Aposentadorias;
- Pensões;
- Contratações por tempo determinado;
- Salário Família dos servidores estatutários;
- Contratos de terceirização de mão de obra;
- Sentenças Judiciais referente as demandas trabalhistas;
- Indenizações e restituições de índole trabalhista.

A LRF repartiu os 60% entre os poderes estatais; no Município 54% para o Executivo e 6% para o Legislativo, calculados sobre a receita corrente líquida (art. 20, III).

O limite de 54% também comporta as entidades da Administração Indireta, ou seja, não há limites específicos para autarquias e fundações. Em casos de excesso por parte dos entes descentralizados, pode o Prefeito propor, na Lei de Diretrizes Orçamentárias-LDO, barreiras específicas para eles. A despesa de pessoal é apurada de quatro em quatro meses, em abril, agosto e dezembro, mostrando-se os percentuais no relatório de gestão fiscal (art. 22 da LRF). Ultrapassando-se o limite específico, o ordenador dispõe de 8 (oito) meses para o ajuste, seja pelo aumento da receita ou pela redução da despesa laboral segundo os procedimentos enunciados na Constituição (corte de 20% dos cargos em comissão; exoneração de servidores não estáveis, entre outras medidas dispostas no § 3º do art. 169). A não recondução, em 2 (dois) quadrimestres seguintes, do percentual excedente, sendo pelo menos 1/3 (um terço) no primeiro, afigura-se motivo de parecer desfavorável das contas anuais do Ordenador, por parte do TCESP. Essa elasticidade, de 8 (oito) meses, não vale em ano de eleição, exclusivamente nessa situação, as sanções legais aplicam-se de

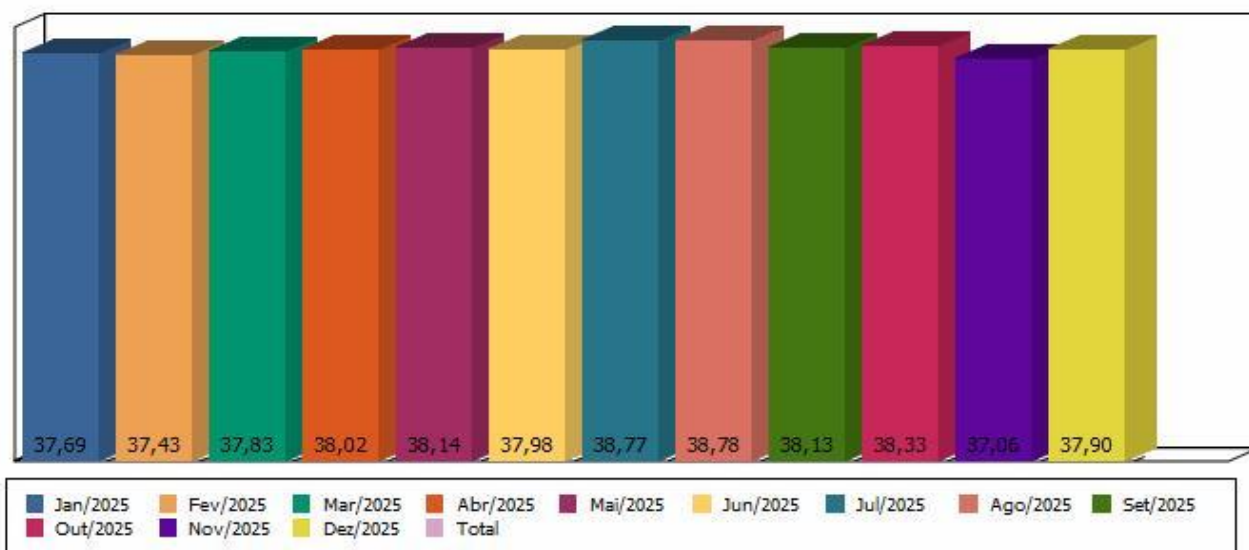


Prefeitura de  
**Jumirim**

prefeiturajumirim  
(15) 3199.9800  
fazenda@jumirim.sp.gov.br www.jumirim.sp.gov.br  
Secretaria Municipal de Fazenda  
Rua Manoel Novaes, nº 829 – Centro – Jumirim - SP CEP: 18.535-000

imediatamente e também é motivo de recusa da conta por parte do TCESP.

A Receita corrente líquida da prefeitura municipal totaliza no valor de R\$ 39.163.918,74 (trinta e nove milhões, cento e sessenta e três mil, novecentos e dezoito, setenta e quatro centavos). O percentual das despesas de pessoal apurado



em dezembro de 2025 é de 37,90%. Sendo assim os limites da LRF não excedeu a margem de 90% previsto no § 1º, inc. II, do art. 59, da Lei Complementar 101, de 04/5/2000. Desse modo, a Municipalidade, não encontra-se ao alcance da emissão de alertas pelo Tribunal de Contas do Estado de São Paulo, nem tão pouco está sujeita as vedações impostas pelos incisos I a V do art. 22 da Lei Complementar 101, de 04/5/2000.

## 05 – EDUCAÇÃO

A Tabela IV - apresenta a arrecadação das receitas de impostos e transferências constitucionais que compõem o índice de 25% nos termos do art. 212 da Constituição Federal.

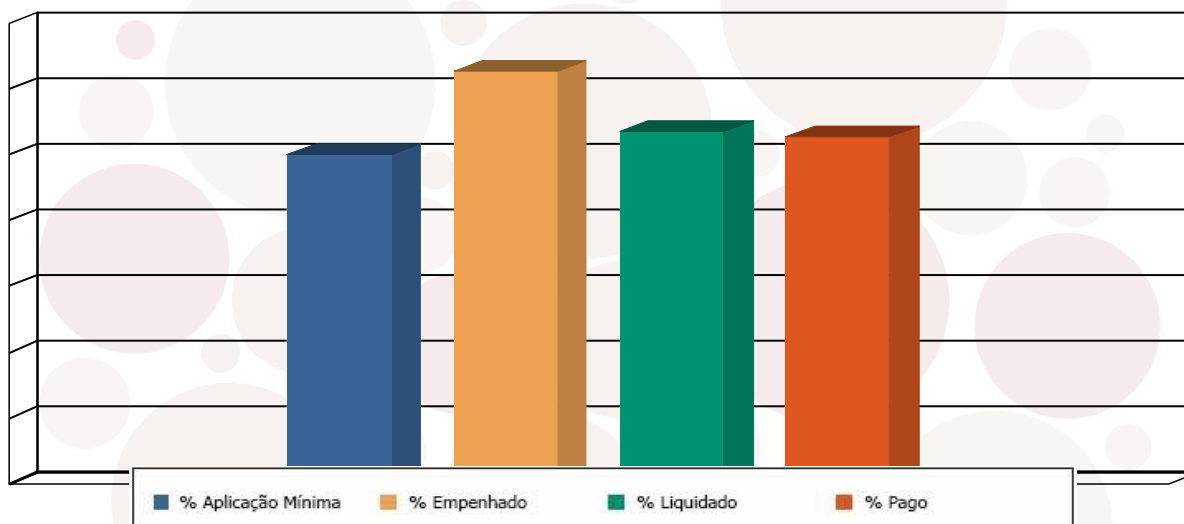
*Tabela IV - Recursos Recebidos x Aplicação no Fundo de Educação Básica*

Receita e Transferências	R\$ 22.118.822,61
Aplicação Mínima (25%)	R\$ 5.529.705,65



Despesas com Ensino	Empenhado	%	Liquidado	%	Pago	%
Ensino Fundamental	R\$ 2.845.061,18	8,32	R\$ 2.726.531,55	7,97	R\$ 2.687.666,53	7,86
Ensino Infantil	R\$ 1.077.872,84	3,15	R\$ 1.062.675,24	3,11	R\$ 1.048.053,54	3,06
Retenções ao FUNDEB	R\$ 5.679.498,45	16,6	R\$ 5.679.498,45	16,6	R\$ 5.679.498,45	16,6
Total	R\$ 9.602.432,47	28,07	R\$ 9.468.705,24	27,7	R\$ 9.415.218,52	27,5

Da análise, verifica-se com base na Despesa empenhada, que o Município apresenta percentual de aplicação favorável ao atendimento da Constituição Federal.



## 06 - FUNDEB

A Tabela V, a seguir, demonstra os recursos recebidos do FUNDEB e sua destinação na Manutenção e Desenvolvimento do Ensino.

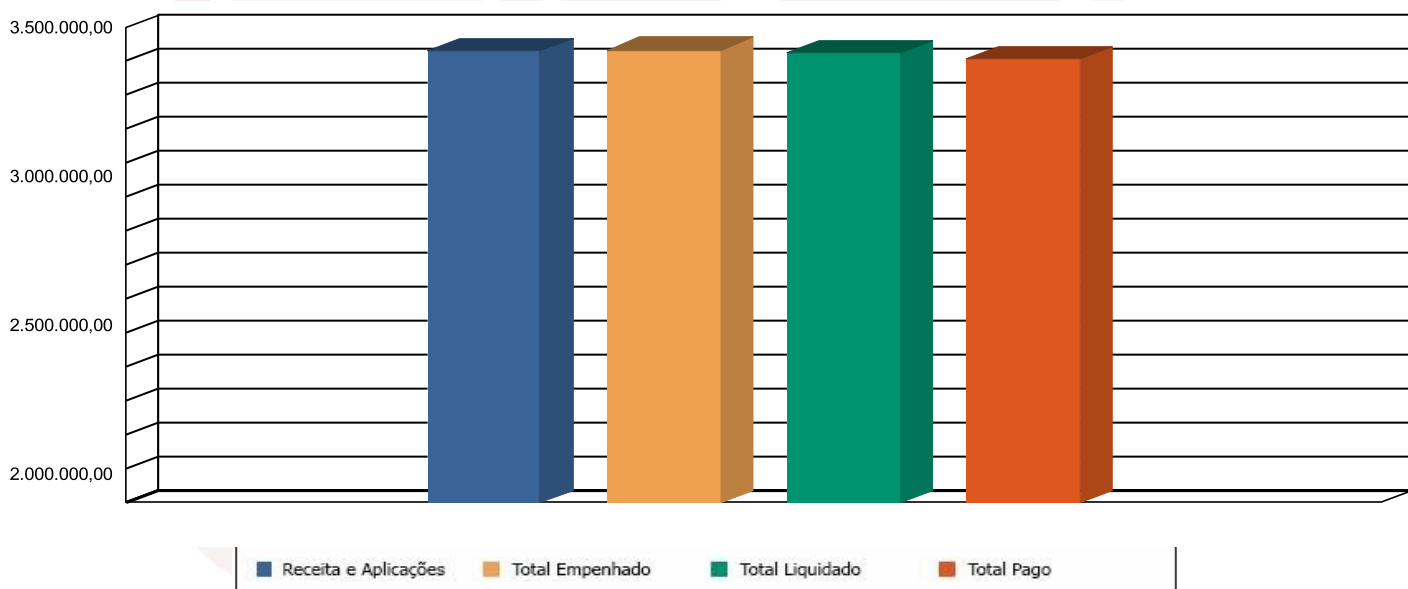
**Tabela V - Recursos Recebidos x Aplicação no Fundo de Educação Básica**

Total da Receita	5.045.723,31
Profissionais da Educação* (70% do total, exceto VAAR)	3.532.006,32



Aplicação Mínima (90%) - Recursos Recebidos	4.541.150,98
---------------------------------------------	--------------

Despesas com FUNDEB	Empenhado	%	Liquidado	%	Pago	%
Profissionais da Educação Básica* -	4.218.092,08	83,60	4.218.092,08	83,60	4.203.864,44	83,32
Profissionais da Educação Básica* -	0,00	0,00	0,00	0,00	0,00	0,00
Outras	827.631,23		827.631,23		822.877,77	
TOTAL (min. 90%)**	5.045.723,31	100,00	5.045.723,31	100,00	5.026.742,21	99,62



\*No percentual de aplicação dos profissionais da educação não são considerados os valores relativos ao VAAR, conforme Art. 26 da Lei 14.113/2020

\*\*No percentual de aplicação dos recursos do FUNDEB são considerados os valores relativos à Complementação da União, conforme § 3º do Art. 25 da Lei 14.113/2020

### I - Da Despesa Empenhada

Da abordagem, nota-se que o total da despesa empenhada ficou no mesmo patamar que os recursos arrecadados.



## II - Da Aplicação mínima dos profissionais do Magistério (70%)

No que tange a aplicação dos recursos do FUNDEB na remuneração dos Profissionais do Magistério (70%), verifica-se que foi atendido o cumprimento do art. 26 do mencionado no dispositivo.

## III – Disponibilidade na conta bancária

### Tabela VI - Disponibilidade Financeira do FUNDEB

Exercício	Saldo Financeiro
2024	0,00
2025	18.981,10

Relativo à análise financeira do FUNDEB, constatamos que o saldo da conta bancária do fundo (Conta Interno 10308: FUNDEB EDUCAÇÃO - 4155 - BANCO DO BRASIL S.A., Conta Interno 10388: AP. FUNDEB EDUCAÇÃO - 4155 - BANCO DO BRASIL S.A., Conta Interno 10815: AP. FUNDEB EDUCAÇÃO - 4155 - BANCO DO BRASIL S.A., Conta Interno 10923: FOPAG FUNDEB CAIXA - 361 - CAIXA E. FEDERAL), no período em análise, não apresenta inconsistência. A diferença entre os recursos recebidos e o total de despesas pagas totaliza o valor de R\$ 18.981,10 (dezoito mil, novecentos e oitenta e um reais e dez centavos) e equivale ao saldo existente na (s) conta (s) bancária (s).

Dessa forma deverá os responsáveis adotar critérios e providências para que os recursos recebidos do FUNDEB sejam somente utilizados com despesas provenientes desse fundo, bem como as despesas deste fundo sejam custeadas apenas com recursos oriundos das transferências e aplicações financeiras do FUNDEB.

## 07 – SAÚDE

A Tabela VII demonstra os recursos arrecadados provenientes das



Receitas de Impostos e Transferências Constitucionais que compõem o índice de 15%, nos termos do inc. III, art. 77, ADCT, e a destinação destes recursos.

**Tabela VII - Recursos e Aplicação destinados à Saúde**

Receita e Transferências de Impostos	32.078.049,20
Aplicação Mínima (15%)	4.811.707,38

Despesas com Saúde	Empenhado	%	Liquidado	%	Pago	%
Aplicação em Saúde - Recursos Próprios	5.456.499,26	17,01	5.440.454,63	16,96	5.408.977,66	16,86

Com base na Despesa Liquidada, o Município apresenta percentual de aplicação favorável ao atendimento do disposto no art. 77, inc. III e §4º, do ADCT da Constituição Federal.

#### **PARECER FINAL**

Com base nas análises realizadas, verifica-se que o Município de Jumirim cumpriu, de forma satisfatória, as metas fiscais estabelecidas para o terceiro quadrimestre do exercício de 2025, em conformidade com o disposto na Lei Complementar nº 101/2000 – Lei de Responsabilidade Fiscal.

A execução da receita apresentou desempenho superior ao projetado, resultando em superávit de arrecadação, o que evidencia eficiência na gestão dos ingressos financeiros e adequada estimativa orçamentária. As despesas, por sua vez, mantiveram-se compatíveis com a capacidade arrecadatória do Município, sendo executadas abaixo da previsão, o que contribuiu para a manutenção do equilíbrio fiscal e orçamentário.

Os indicadores fiscais demonstram resultado superavitário tanto sob a ótica das despesas liquidadas quanto das empenhadas, refletindo uma administração prudente e comprometida com o controle dos gastos públicos. Destaca-se, ainda, a evolução



positiva do saldo financeiro, evidenciando liquidez suficiente para o cumprimento das obrigações assumidas e fortalecimento da situação financeira municipal.

No tocante aos limites constitucionais e legais, constatou-se o integral atendimento aos percentuais mínimos exigidos para aplicação em Educação e Saúde, bem como o enquadramento da despesa com pessoal dentro dos limites estabelecidos pela Lei de Responsabilidade Fiscal. Ademais, o Município não apresenta dívida consolidada líquida, mantendo-se plenamente apto quanto à sua capacidade de endividamento.

Diante do exposto, conclui-se que a Administração Municipal observou os princípios da legalidade, transparência, equilíbrio fiscal e responsabilidade na gestão dos recursos públicos, demonstrando conformidade com a legislação vigente e solidez na condução das finanças públicas no terceiro quadrimestre de 2025.

Jumirim, 09 de fevereiro de 2026.

**Daniel Viera**  
**Prefeito Municipal**

**Lucineia Vaz Paulin**  
**Contadora**