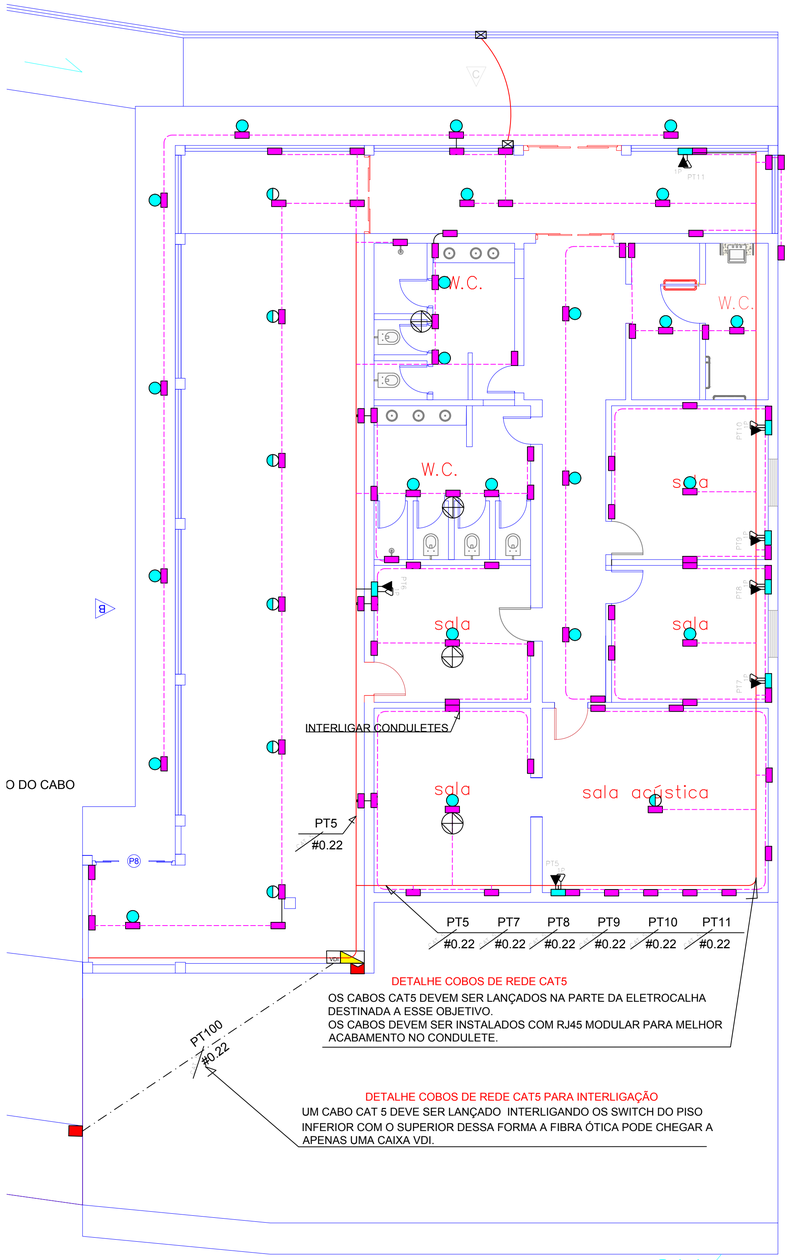

PLANTA BAIXA- PAV. INFERIOR
ESC. - 1:100

R. MANOEL NOVAES

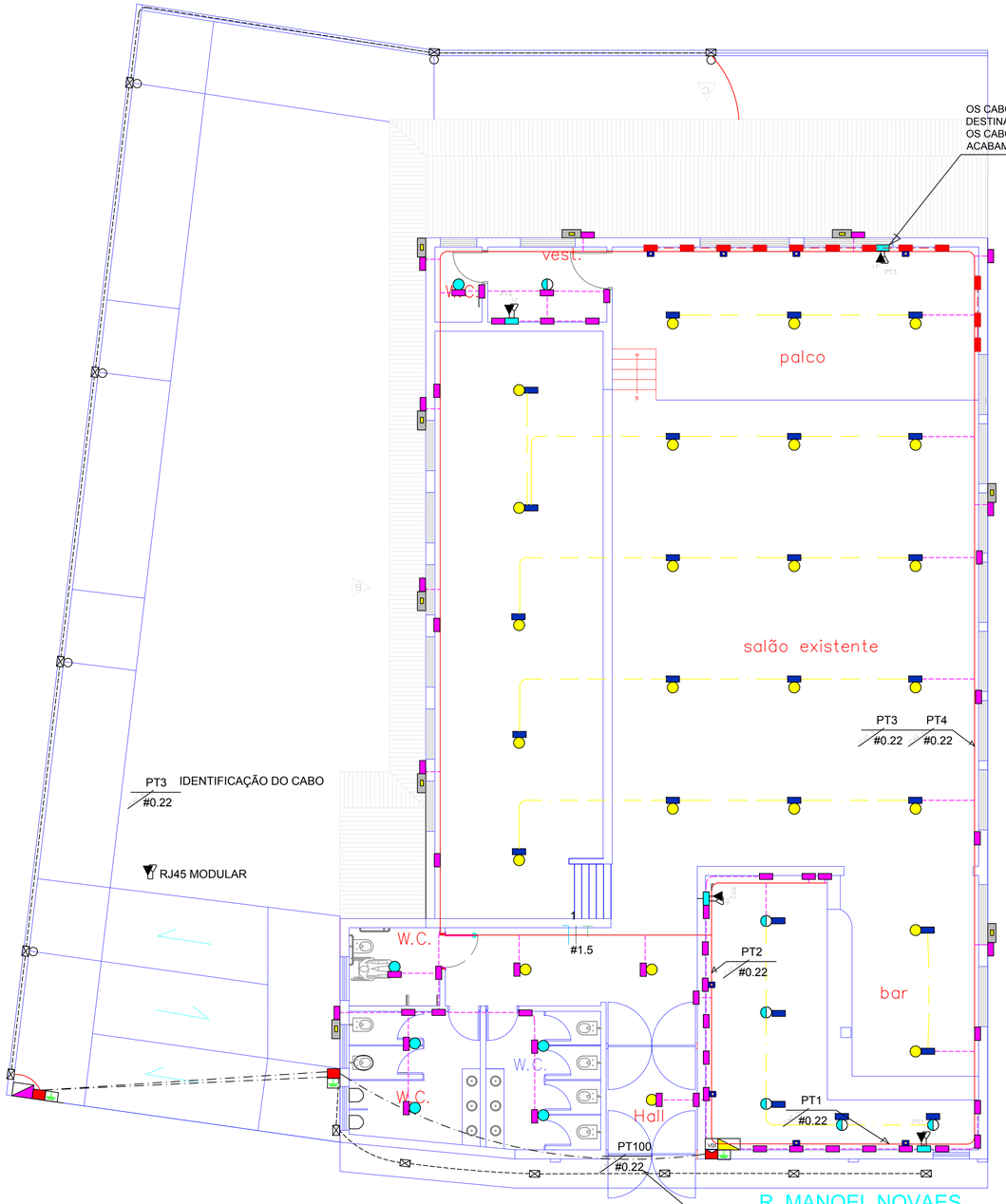

R. MANOEL NOVAES

PLANTA BAIXA- PAV. TERREO
ESC. - 1:100

ORIENTAÇÕES PARA EXECUÇÃO DO PROJETO

- OS CABOS CAT5 DEVEM SER LANÇADOS SEPARADOS DOS CABOS DE ENERGIA
- TODAS AS PRÁTICAS NA EXECUÇÃO DO PROJETO DEVEM SEGUIR A NBR14565.
- UTILIZAR RJ45 MODULAR PARA MELHOR ACABAMENTO NOS CONDULETES E EVITAR A EXPOSIÇÃO DE CABOS NO AMBIENTE.
- TODAS AS INSTALAÇÕES DE COMUNICAÇÃO COMO TV, TELEFONE E INTERNET DEVEM SER ACOMODADAS E INSTALADAS NOS QUADROS VDIs.
- TODAS RAMIFICAÇÕES OU CONEXÕES DEVEM SER EXECUTADAS NOS QUADROS VDIs.
- OS TRABALHOS DEVEM SER EXECUTADOS POR PROFICIONAIS COMPROVADAMENTE CAPACITADOS, E COM A UTILIZAÇÃO DE FERRAMENTAL ADEQUADO.

ELETROCALHA FECHADA 100X50mm - DIVISÃO

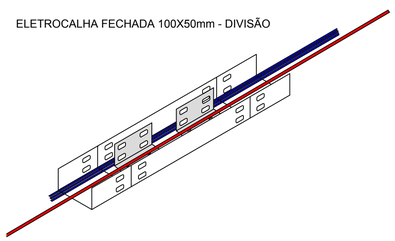

INSTALAR TALAS A CADA 50cm DIVIDINDO A ELETROCALHA DE 100mm EM 40mm PARA SINAL E 60mm PARA POTÊNCIA, DESSA FORMA GARANTINDO A NÃO INTERFERÊNCIA DE SINAL.

DET. SINAL / POTÊNCIA
SEM ESC.

SWITCH QUADRO DE VDI PISO SUPERIOR

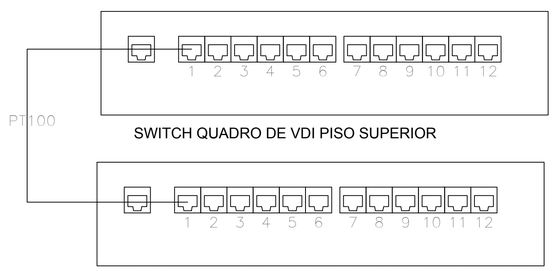

SWITCH QUADRO DE VDI PISO SUPERIOR

OS CABOS CAT5 DEVEM SER CONECTADOS NOS SWITCHs EM ORDEM CRESCENTE.
O CABO PT100 DEVE INTERLIGAR OS DOIS SWITCHs.
TODAS CONEXÕES DEVEM SEGIR A NORMA NBR14565 DE CABEAMENTO ESTRUTURADO

Título: CLUBE-RECREATIVO-JUMIRIM
Folha:

Objetivo: CIRCUITOS-DADOS
.
Município: JUMIRIM-SP
Proprietários: PREFEITURA_DE_JUMIRIM
Imóvel: CLUBE-RECREATIVO
Matrícula: -
Escala: 1:100
Data: 09/09/2022
Estado: SP

Situação:

Proprietários:

PROPRIETÁRIO_ASSINATURA

Resp. Técnico:
RICARDO CONSORTE:36504476810
Assinado de forma digital por RICARDO CONSORTE:36504476810
Dados: 2022.09.19 13:53:33 -03'00'
RICARDO_CONSORTE
CREA-5070143027

Quadro de Áreas:

Aprovações:

A1 = (841 X 594)